

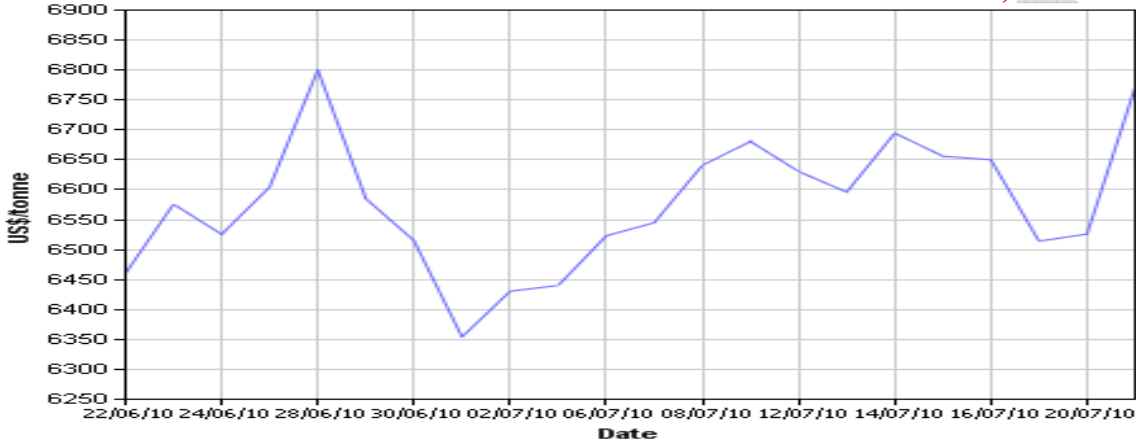


**ER-BAKIR**  
elektrolitik bakır mamulleri a.ş.

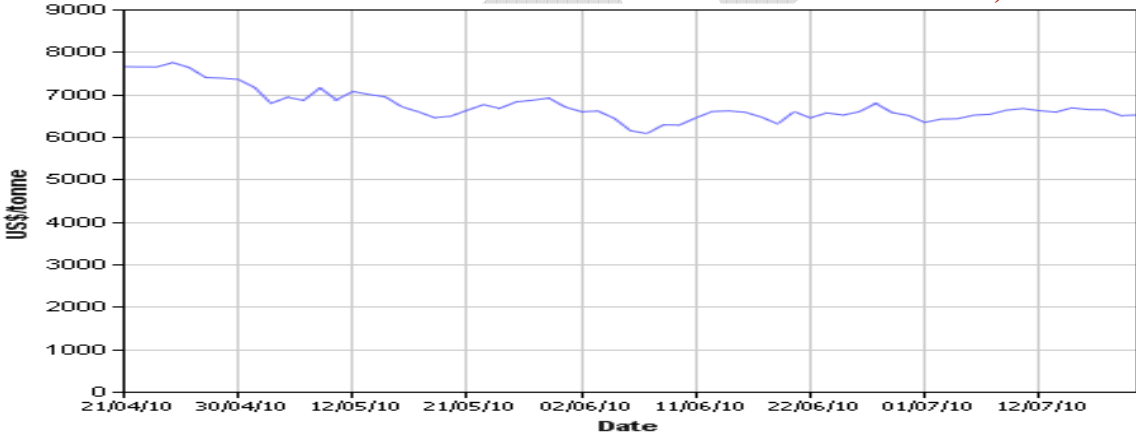
# HAFTALIK BAKIR BÜLTENİ

**28. HAFTA**  
(12 – 16 Temmuz 2010)  
22 Temmuz 2010, Perşembe

## LME BAKIR FİYATLARI – CASH SETTLEMENT SELLER, SON 1 AY

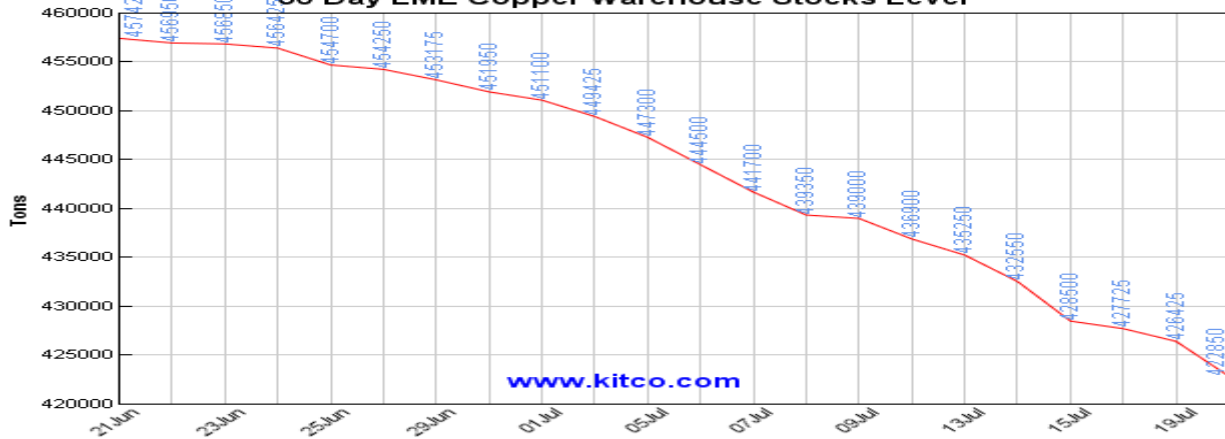


## LME BAKIR FİYATLARI – CASH SETTLEMENT SELLER, SON 3 AY



## SON 1 AYIN LME BAKIR STOK SEVİYELERİ

### 30 Day LME Copper Warehouse Stocks Level



ISO/TS 16949

BUREAU VERITAS  
Certification

N° 11859



ISO 14001

BUREAU VERITAS  
Certification

N° 30259



OHSAS 18001

BUREAU VERITAS  
Certification

N° 30260



Fabrika : A. Nuri ERİKOĞLU  
Cad. 20085 Gümüşler / DENİZLİ  
Vergi Dairesi : Gökpınar  
Vergi No : 336 006 27 21

Tel : +90 (258) 295 19 00 Pbx  
Faks : +90 (258) 371 21 94  
e-posta : erbakir@erbakir.com.tr  
Web : [www.erbakir.com.tr](http://www.erbakir.com.tr)



## 28. HAFTA PİYASA VERİLERİ

TARİH	LME VERİLERİ				HAFTALIK VE YILLIK DEĞİŞİM %				DEL NOTİZ	
	CASH (USD/t)	CASH (EUR/t)	CASH (GBP/t)	3 AYL (USD/t)	ÖNCEKİ HAFTA ORT. (\$/t)	DEĞİŞİM %	2009 YILSONU LME (\$/t)	DEĞİŞİM %	DEL NOTİZ (€/100Kg)	DEL NOTİZ HIGH
12.07.2010	6.630,5	5.270,3	4.408,6	6.656	6.565,9	0,98%	7.346	-9,74%	535,30	543,91
13.07.2010	6.596	5.244,9	4.367,3	6.610	6.565,9	0,46%	7.346	-10,21%	532,21	540,82
14.07.2010	6.694,5	5.269,6	4.394,2	6.712,5	6.565,9	1,96%	7.346	-8,87%	534,01	542,53
15.07.2010	6.656	5.193,9	4.337	6.679	6.565,9	1,37%	7.346	-9,39%	526,91	535,36
16.07.2010	6.650	5.117,4	4.325,2	6.669	6.565,9	1,28%	7.346	-9,47%	520,70	529,05
<b>HAFTA ORTALAMA</b>	<b>6.645,4</b>	<b>5.219,2</b>	<b>4.366,5</b>	<b>6.665,3</b>					<b>529,83</b>	<b>538,33</b>

TARİH	COMEX	ALTIN - GÜMÜŞ			BAKIR STOK VERİLERİ				
	COMEX SETT. \$/Lb	ALTIN AM-FIX USD/Ons	ALTIN PM-FIX USD/Ons	GÜMÜŞ FIX Cent/Ons	LME STOK (Ton)	2009 YILSONU STOK	LME STOK DEĞİŞİM	COMEX STOK	TOPLAM STOK (Ton)
12.07.2010	2,9995	1.203,8	1.205,5	1.806	435.250	502.325	-13,35%	112.980	548.230
13.07.2010	3,0095	1.206,5	1.216	1.800	432.550	502.325	-13,89%	112.955	545.505
14.07.2010	3,0010	1.212,3	1.207	1.829	428.500	502.325	-14,70%	112.955	541.455
15.07.2010	3,0050	1.211,8	1.208	1.842	427.725	502.325	-14,85%	112.955	540.680
16.07.2010	2,9235	1.204,8	1.189,3	1.825	426.425	502.325	-15,11%	113.233	539.658
<b>HAFTA ORTALAMA</b>	<b>2,9877</b>	<b>1.207,8</b>	<b>1.205,2</b>	<b>1.820,4</b>					

TARİH	LME BASE METAL VERİLERİ						GIRM
	KALAY (USD/t)	KURŞUN (USD/t)	ÇİNKÜ (USD/t)	ALÜMİNYUM (USD/t)	NİKEL (USD/t)	AL. ALAŞIM (USD/t)	BAKIR (€/Ton)
12.07.2010	17.740	1.807	1.828,5	1.967	19.210	1.921	5.432
13.07.2010	17.600	1.766,5	1.817,5	1.948	19.300	1.950	5.406
14.07.2010	18.060	1.814	1.826	2.003,5	19.515	1.995	5.406
15.07.2010	18.110	1.801	1.823	1.991	19.315	1.990	5.344
16.07.2010	17.855	1.789	1.800	2.008,5	19.220	2.020	5.269
<b>HAFTA ORTALAMA</b>	<b>17.873</b>	<b>1.795,5</b>	<b>1.819,0</b>	<b>1.983,6</b>	<b>19.312</b>	<b>1.975,2</b>	<b>5.371,4</b>

TARİH	TCMB DÖVİZ KURLARI				REUTERS 11:00 FX FIXING KURLARI					
	USD ALIŞ	USD SATIŞ	EUR ALIŞ	EUR SATIŞ	USD ALIŞ	USD SATIŞ	EUR ALIŞ	EUR SATIŞ	GBP ALIŞ	GBP SATIŞ
12.07.2010	1,5431	1,5505	1,9554	1,9648	1,5513	1,5618	1,9511	1,9647	2,3242	2,3404
13.07.2010	1,5506	1,5581	1,9490	1,9584	1,5543	1,5634	1,9485	1,9602	2,3307	2,3446
14.07.2010	1,5501	1,5576	1,9474	1,9568	1,5424	1,5486	1,9612	1,9701	2,3485	2,3582
15.07.2010	1,5358	1,5432	1,9523	1,9617	1,5372	1,5455	1,9581	1,9690	2,3499	2,3631
16.07.2010	1,5316	1,5390	1,9601	1,9696	1,5284	1,5389	1,9777	1,9918	2,3598	2,3768
<b>HAFTA ORTALAMA</b>	<b>1,5422</b>	<b>1,5497</b>	<b>1,9528</b>	<b>1,9623</b>	<b>1,5427</b>	<b>1,5516</b>	<b>1,9593</b>	<b>1,9712</b>	<b>2,3426</b>	<b>2,3566</b>

## ♀ DEĞERLENDİRME – BEKLENTİLER

Alcoa ve Intel duyuruları ile başlayan ikinci çeyrek bilanço açıklamaları, geçtiğimiz hafta olduğu gibi bu hafta da finans piyasalarını etkilemeye devam ediyor.

Piyasaların odak noktası haline gelen şirket bilançoları, bir önceki hafta 6.500–6.745 \$/ton aralığında işlem gören bakır fiyatının hafta genelinde değer kazanmasını sağlarken; ABD ekonomisinde büyümenin yavaşladığına ilişkin haberler, haftalık kapanışta metallerde gerileme yaşanmasına neden oldu. Intel, JP Morgan, General Electric, Citigroup ve Bank of America gibi şirketlerin kar açıklamalarına rağmen; kar oranlarının beklentilerin altında kalması, ABD Merkez Bankası'nın (FED) ekonomideki zayıflamayla mücadele için ek tedbirler alınmasının gerekebileceğini açıklaması ve ABD tüketici güven endeksinin zayıflaması, piyasada belirleyici oldu. ABD borsalarında hisse senetleri değer kaybederken; LME bakır fiyatı da, kapanışta haftanın en düşük seviyesine geriledi.

Haziran ayı ABD tüketici güven endeksinin son bir yılın en düşük seviyesine yakın açıklanması ve ikinci çeyrek karını açıklayan şirketlerin gelirlerindeki artışın beklentilerin altında kalması, yatırımcıların dolardaki pozisyonlarını kapatmalarına neden oldu. Euro, hafta başında dolara karşı ulaştığı 1,3028 seviyesine rağmen; bakır fiyatı bu yükselişe aynı tepkiyi veremedi. ABD'de Morgan Stanley'in ardından Goldman Sachs'ın da ikinci çeyrek için beklenenin çok altında kâr açıklaması, yoğun satışlara neden oldu. Euro, dolar karşısında geldiği zirve noktasından stres testi sonuçları öncesinde gelen kâr satışlarıyla değer kaybetti.

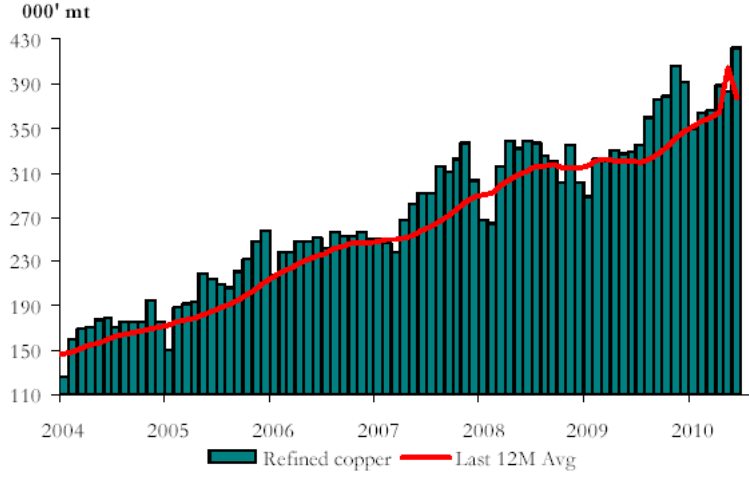
İkinci dip ve deflasyon tartışmalarının yeniden alevlendiği bir ortamda hem piyasaların hem de dünya merkez bankalarının merakla beklediği Avrupa bankacılık sektörü stres testi sonuçları, 23 Temmuz'da açıklanacak. Uzmanlar 91 Avrupa bankasının da aslında testten geçmesini bekliyor; ancak özellikle Almanya ve Fransa gibi devletlerin bankalarında gerçekleşebilecek olumsuz bir durum, piyasanın moralini tekrar bozabilir.

Bu haftaya 6.540 \$/ton seviyesinden işlem görerek başlayan LME bakır, dün başladığı yükseliş trendine bugün de devam ediyor. Özellikle ABD borsaları açıldıktan sonra yoğun bir işlem hacmi ile karşılaşan bakır, EUR/USD paritesinin 1,2850 civarına gerilemesine rağmen dün 6.880 \$/ton değerine ulaştı. Piyasaların stres testinden önce bekledikleri açıklamada FED Başkanı Ben Bernanke, ülke ekonomisindeki toparlanmanın durumuna ilişkin olumsuz değerlendirmeler bulundu ve ardından hisse senetlerinde düşüş yaşandı. Bir haftadır düzenli olarak gerileyen Avrupa borsaları da banka stres test sonuçlarının açıklanması öncesinde tepki alımlarıyla bu sabah yükseldi. Şu anda bağımsız hareket eden bakır, olumsuz açıklamalara rağmen bugün 6.950 \$/ton seviyesini kırdı. Bugünkü cash settlement değeri ise, 6.920,50 \$/ton oldu.

## ♀ ÖNEMLİ HABERLER

- ✚ HSBC, bugün itibari ile 7.070 \$/ton seviyesinde olan 2010 yılı bakır fiyatı ortalamasının yılsonunda 7.150 \$/ton seviyesinde oluşacağını; 2011 ve 2012 yıllarına ait bakır fiyatı tahminlerinin ise sırasıyla 6.200 \$/ton ve 4.950 \$/ton olduğunu açıkladı.
- ✚ Hazırlanmış olduğu son raporda global bakır sektöründe 2010'un ilk çeyreği itibari ile % 8,5 talep artışı yaşandığını belirten ICSG (Uluslar arası Bakır Çalışma Grubu), Mart ayındaki toplam talebin ise bir önceki yıla göre % 11 arttığını açıkladı. Bu dönemde Çin, AB ülkeleri ve ABD'nin toplam bakır tüketimleri sırasıyla % 11, % 10 ve % 14 artış gösterdiler.

- Çin Ulusal İstatistik Bürosu, Çin'in Haziran ayındaki rafine bakır üretiminin % 6 oranında artarak 422.000 tona ulaştığını ve bu rakamın, Kasım'dan bu yana görülen en yüksek seviye olduğunu açıkladı. Aşağıdaki grafikte, Çin'in 2004-2010 yılları arasındaki aylık rafine bakır üretim miktarları gösterilmektedir.



- Avrupa'nın en büyük bakır üreticisi olan Aurubis firmasından yapılan açıklamada, Çin'in Haziran ayındaki bakır ithalatında düşüş görülmesine rağmen; 2010'un ikinci yarısında Çin'de hem bakır ithalatının hem de üretim miktarının güçlü kalmaya devam edeceğini belirtildi.
- Rusya'nın ikinci büyük bakır üreticisi olan Urals Mining (UMMC), 2011 yılı sonunda faaliyete başlayacak olan yeni bakır üretim tesisi ile 2010 yılı için hedeflediği 370.000 tonluk yıllık katot bakır üretimini, 500.000 tona çıkarmayı hedeflediğini açıkladı.
- Geçtiğimiz Haziran ayında toplam 211.957 ton rafine bakır ithalatı gerçekleştiren Çin, bir önceki yıla oranla % 44 gerileme yaşadı. Yılın ilk 6 aylık döneminde ise toplam 1,6 milyon ton rafine bakır ithal eden Çin, 2009'un ilk 6 ayına göre % 13 düşüş gösterdi.
- Çin'in yılın ilk yarısında yaptığı 1,6 milyon tonluk rafine bakır ithalatına rağmen, aynı dönemdeki rafine bakır ihracatı ise sadece 18.096 ton oldu.
- BHP Billiton, % 57 hissesini elinde bulundurduğu Escondida bakır madeninin, Haziran sonu itibarıyla son 12 aylık dönemde 622.300 ton katot bakır ürettiğini açıkladı.

### **HAZIRLAYAN: ER-BAKIR A.Ş. Ticaret Bölümü, Risk Yönetimi Departmanı**

**NOT:** Bu çalışma; ER-BAKIR tarafından düzenli olarak izlenen kaynakların derlenmesi ve LME Brokerleri ile yapılan günlük piyasa değerlendirmeleri sonucunda hazırlanmış olup, sadece bir göstere niteliği taşımaktadır. Bu çalışmada yer alan her türlü tablo ve grafikler, Er-bakır A.Ş. tarafından herhangi bir maddi menfaat temin edilmeksizin genel anlamda bilgi vermek amacıyla hazırlanmıştır. Söz konusu tablo ve grafikler, güvenilir olduğu düşünülen kaynaklardan derlenmekle birlikte; doğrulukları tarafımızca garanti edilmemekte olup belli bir getirinin sağlanmasına yönelik olarak verilmemektedir. Bu nedenle, bu çalışmada yer alan LME bilgilerinin yer aldığı tablo ve grafiklerdeki hatalardan, eksikliklerden ya da bu tablolara dayanılarak yapılan işlemlerden doğacak doğrudan veya dolaylı her türlü maddi/manevi zararlar ve masraflardan ve her ne şekilde olursa olsun üçüncü kişilerin uğrayabileceği her türlü zarar ve masraflardan dolayı Er-bakır A.Ş. sorumlu tutulamaz.

ISO/TS 16949  
BUREAU VERITAS  
Certification  
N° 11859



ISO 14001  
BUREAU VERITAS  
Certification  
N° 30259



OHSAS 18001  
BUREAU VERITAS  
Certification  
N° 30260



Fabrika : A. Nuri ERİKOĞLU  
Cad. 20085 Gümüşler / DENİZLİ  
Vergi Dairesi : Gökpınar  
Vergi No : 336 006 27 21

Tel : +90 (258) 295 19 00 Pbx  
Faks : +90 (258) 371 21 94  
e-posta : erbakir@erbakir.com.tr  
Web : [www.erbakir.com.tr](http://www.erbakir.com.tr)